


















Formazione del Personale Conducente all'Accesso in Deposito

- Procedura di avvio al carico reparto propano;
- Procedura di avvio al carico/scarico miscela;

D.P.I. Richiesti per l'accesso e Permanenza in Deposito

D.P.I.	PITTOGRAMMI DELLE CARATTERISTICHE
Casco	 C E  
Occhiali Visiera	 C E  
Guanti	 C E   
Calzature	 C E  
Giubbino pantaloni	 C E   

nel Deposito è vietato:

- **Accedervi senza D.P.I. indossati;**
- **Utilizzare apparecchiature elettriche o elettroniche che non siano marcate atex con il seguente marchio:**



Avvio al Carico o Scarico per chiamata:

4

1) Swiss-phone di chiamata



Cosa viene consegnato al conducente dopo il check-in:

Contiene i dati del carico
Tipo di prodotto e peso netto:
Da consegnare al personale
di Baia

Avverte quando entrare
indicando
cancello e numero della baia:
Per zittirlo premere per 3 volte il
tasto blu

2) Badge elettronico di carico



COME ORIENTARSI

CANCELLO B

CANCELLO A

PESA
REPARTO
MISCELA

BAIE CARICO
SCARICO
MISCELA 7 8

PESA
REPARTO
PROPANO

BAIE CARICO
PROPANO
1 2 3 4 5 6

PIAZZALE DI
SOLO SOSTA
ATTESA
CARICO E
DOCUMENTI
DI VIAGGIO

VOI SIETE
QUI'

Disposizione dei Reparti
Nell'Area del Deposito

Percorso per il Carico propano

6



Percorso per il Carico Scarico Miscela

7



Sosta per pesata ingresso ed uscita

- 1) Salire con il mezzo sulla pesa e premere il pulsante rosso
- 2) Attendere il segnale di pesata e luce verde per procedere

Alle Baie n.7-8

- 1) Salire sulla baia assegnata e posizionare il mezzo
- 2) Consegnare il badge al personale e seguire le sue indicazioni

Attendere la chiamata che indicherà il cancello e numero di baia e procedere con il mezzo seguendo il percorso indicato

Sanzioni:

8 Tipo di Trasgressione:	Sanzione Prevista		
	1^ volta	2^ volta	3^ volta
Mancato utilizzo dei D.P.I. previsti	Richiamo verbale con annotazione sul registro sanzioni	Richiamo scritto alla ditta trasportatrice.	Sospensione al carico per un mese.
Mancata osservanza delle procedure per il carico/scarico	Richiamo verbale Con annotazione sul registro sanzioni	Richiamo scritto alla ditta trasportatrice.	Sospensione al carico per un mese.
Utilizzo cellulari in baia	Richiamo verbale Con annotazione sul registro sanzioni	Richiamo scritto alla ditta trasportatrice.	Sospensione al carico per un mese.
Utilizzo Bruciatore Webasto in Baia o altre apparecchiature non a norma ATEX 	Richiamo scritto alla ditta trasportatrice con annotazione sul registro sanzioni.	Sospensione al carico per un mese.	Sospensione a tempo indeterminato.

NEL PIAZZALE L'AUTOMEZZO DEVE ESSERE PROVVISTO DI TRATTORE E PRESIDIATO DAL CONDUCENTE

